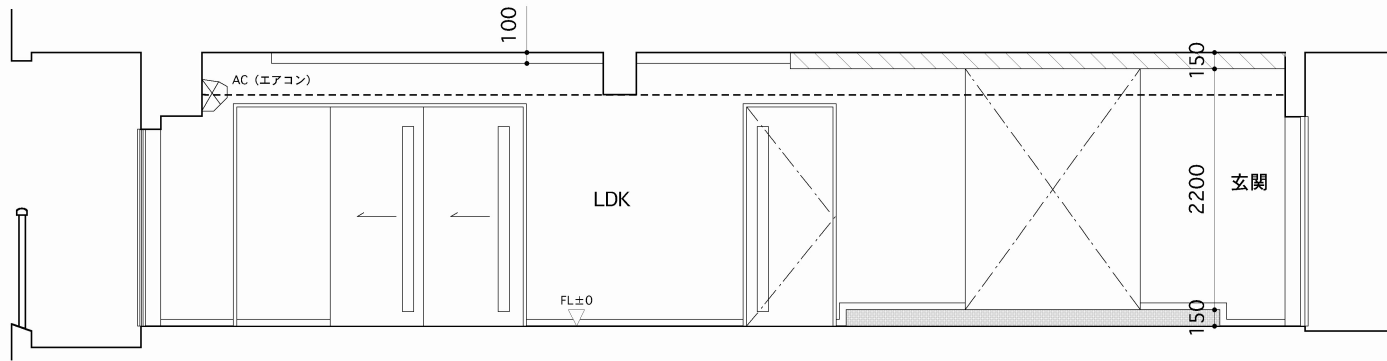
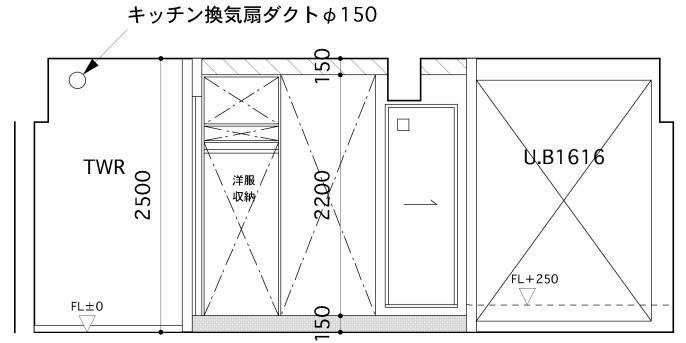


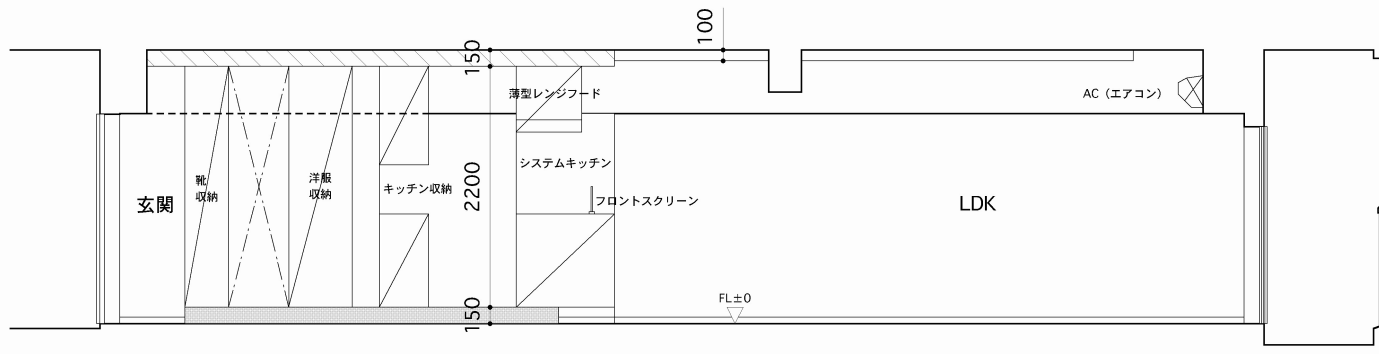
# SCマンション RENEWAL PLAN



断面図 (A) S=1/50



断面図 (C) S=1/50



断面図 (B) S=1/50

□LDK+玄関/CH2500 (一部CH2350) /エアコン

- ・床：リフォームフロアT6+遮音下地/一部下地床組 (FL+150) /床框  
玄関クッションフロアT2.5/既存床下地 (一部モルタル補修) /FL±0
- ・壁：ビニルクロス/下地PB12.5 (間仕切LGS+既存下地GLボンド)  
/ソフト幅木H60/既存窓枠クロス巻込み/カーテンレール (ダブル)  
独立FAN用壁下地補強
- ・天井：ビニルクロス/既存下地 (一部モルタル補修)  
間接照明用下がり造作/H120×3000×1800+1400×1800
- ・天井照明器具：LEDシーリングライト+ラインLED間接照明+ペンダントLED
- ・コンセント/普通+エアコン+IHCH+シロッコファン+電子レンジ+冷蔵庫
- ・システムキッチン：D900×L2100×H850/IH/シンク/レンジフード/フロントスクリーン
- ・キッチン収納：下段D450×L1450×H850+上段D450×L1450×H900
- ・TELジャック (既存)
- ・玄関モニター

□TWR (テレワーク室) /CH2500

- ・床：リフォームフロアT6+遮音下地  
/既存床下地 (一部モルタル補修) /FL±0
- ・壁：ビニルクロス/ソフト幅木H60  
/下地PB12.5 (間仕切LGS+既存下地GLボンド)  
既存窓枠クロス巻込み (ブラインド取付け上枠)  
/換気扇φ100
- ・天井：ビニルクロス/既存下地 (一部モルタル補修)  
キッチン換気扇ダクトφ150あらかし
- ・出入口建具：片開き戸 (W550) H2000
- ・ワークカウンター：FL+720×D550×L1180
- ・天井照明器具：LEDシーリングライト
- ・コンセント/普通+エアコン+換気扇

- ユニットバス
- ・1616タイプ
- ・化粧鏡
- ・手すり
- ・ポップアップ水洗
- ・コンセント/換気扇

- 造作靴収納H2200
- ・W700×D400
- ・メラミン合板
- ・固定棚板T18×2枚  
FL+300+1800
- ・ダボ@36×40段
- ・棚板T18×10枚

- 造作洋服収納H2200
- ・W700×D500
- ・メラミン合板
- ・固定棚板T18×2枚  
FL+1600+1850
- ・洋服掛パイプφ32